



Praktikum zur Lehrveranstaltung
XML-Technologien:
Übung 01 (Vorübung)

Wiederholung einiger
wichtiger Unix-Kommandos,
Unicode u.a. Zeichensätze,
UTF-8 Codierung



Unix-Vorübungen

Kommandos und Konzepte, die
Sie beherrschen – oder dringend
wiederholen – sollten



- Dateisystem
 - *inodes*, Verzeichniseinträge,
 - *Links (hard & soft)*
- Kernel, Shell
 - Speziell: Die bash
 - Eingestellt als *default*-Shell?!
 - Befehlszeilenpuffer, -vervollständigung
- Prozesse
 - pid, Scheduler, Priorisierung; Kommandos dazu
 - Vorder- und Hintergrundprozesse
- I/O
 - stdin, stdout, stderr; /dev, „mounten“



- Das Prinzip „Unix-Werkzeugkasten“

- *Pipes* bilden:

- stdout von Prozess 1 wird stdin von Prozess 2

- Ausgaben umlenken

- Beispiele:

- 1) `cat file1 | grep pattern-a | wc > resultfile`

- 2) `find ~ -name *.zip 2> /dev/null`

- *Patterns*, reguläre Ausdrücke

- `rm *` # ☹

- `ls a* .??? b[1236-9]cd`



- Grundlage zum Wiederholen:
 - Übungen aus dem Praktikum zur Einführung in die Informatik.
- Wichtige Kommandos:
 - `man, info`
 - `ls, cd, pwd`
 - `mkdir, rmdir`
 - `cp, mv, rm, ln`
 - `cat, more, head, tail`
 - `grep, find`
 - `ps, pstree, kill, nice, time, fg, bg`
 - `mount, umount`



- Weitere wichtige Kommandos
 - `chmod, chgrp; touch`
 - `gzip, gunzip, gzcat; zip, unzip; tar`
- Anwendungen, Editoren
 - `vi, emacs`
 - `acroread`
 - `Mozilla, firefox`

 - Speziell für XML:
 - `nsgmls` (später mehr)
- Zum Nachlesen:
 - SelfLinux, insb. Kapitel „Grundlagen“
 - <http://www.selflinux.org/selflinux/>



Unicode


... und andere Zeichensätze




Proprietäre Zeichensätze




US-ASCII



ISO-8859-x



Unicode, incl. UTF-8, UTF-16





- Informationen:

- <http://czyborra.com/> War mal offline, Ersatz+mehr:
<http://www.i18nguy.com/unicode/codepages.html>
zu Zeichensätzen allgemein
- <http://www.unicode.org/>
Speziell zu Unicode

- Beispiel: Buchstabe „ü“

- Codepage 437 (DOS): 0x81
- ISO-8859-1: 0xFC
- Unicode (composite): U+00FC
- Unicode (combining): U+0075, U+0308
- Unicode, UTF-8 (s.u.): U+00FC = 0xC3, 0xBC



- Basiszeichen
 - Unser normales Verständnis eines Zeichens
- Ideographische Zeichen
 - z.B. fernöstliche wie Kanji-Zeichen
- *combining characters*
 - „Pünktchen“, Akzentzeichen u.a.
 - Sie ergeben zusammen mit ihrem jeweiligen Vorläuferzeichen in einem String das endgültige Symbol
 - Beispiel: à = a`
 - Diese Zeichenkombinationen ergänzen die bereits vorhandenen Spezialzeichen
 - Die Kombinationsmethode schafft mit relativ wenigen Unicode-Einträgen eine große Vielfalt an möglichen Symbolen.
- *extenders*
 - (Unicode-Spezialthema, hier nicht behandelt)



Unicode: Codierungen



- UCS-4:
 - Die allgemeine 4-Byte-Angabe: U+dddddddd
- UTF-8, UTF-16, UTF-32
- Unterscheidung im Fall UTF-16:
 - *high-endian* vs. *low-endian* mittels Sonderzeichen xFEFF

- UTF-8 Codierung:

U+00000000	–	U+0000007F	0xxxxxxx	
U+00000080	–	U+000007FF	110xxxxx	10xxxxxx
U+00000800	–	U+0000FFFF	1110xxxx	10xxxxxx 10xxxxxx
U+00010000	–	U+001FFFFF	11110xxx	(10xxxxxx) ₃
U+00200000	–	U+03FFFFFF	111110xx	(10xxxxxx) ₄
U+04000000	–	U+7FFFFFFF	1111110x	(10xxxxxx) ₅

Folgebyte

Anzahl Folgebytes

- 1 bis 6 Oktetts pro Unicode-Zeichen (31 bits), niemals xFE oder xFF.
- Stets klar, ob Folgebyte vorliegt und wie viele Folgebytes notwendig!



- **Aufgabe:**
 - **Ermitteln Sie die Codes der umseitig folgenden Zeichen**
- **Hinweise:**
 - Dokumentieren Sie ihre Ergebnisse tabellarisch in Datei **xmltech-01a.txt** – diese werden noch benötigt.
 - Verwenden Sie die angegebenen Internetquellen.
 - Geben Sie stets den Unicode an.
 - Geben Sie den Code aus einer der ISO-8859-Tabellen an, incl. der Tabellenummer selbst, sofern ein ISO-Code für das Zeichen existiert.



Suchaufgaben



- A) Westliche Sonderzeichen
 - Ä, ä, Ö, ö, Ü, ü; ß
- B) Währungszeichen
 - British Pounds, Euro: £, €
- C) Mathematische Sonderzeichen
 - Quantoren: „Für alle“, „es existiert“, „es existiert nicht“: \forall , \exists , \nexists
 - „daraus folgt“, „ist äquivalent“, „ist gleich“, „ist ungleich“: \Rightarrow , \Leftrightarrow , $=$, \neq
 - Sonstiges: „ist Element von“; „alpha“, „beta“, „gamma“, das Gradzeichen (wie in: 37 °C): \in , α , β , γ , $^\circ$
- D*) Kanji
 - Schreiben Sie „japanisch“ - auf japanisch (Ni-Hon-Go): 日本語



- UFT-8 Codes berechnen:
Ermitteln Sie die UTF-8 Codes (Oktett-Sequenzen) der folgenden drei Unicode-Zeichen:
 - A) β
 - B) €
 - C*) ☀ („Ni“, Kanji-Zeichen für "Sonne")
- Abgabe
 - Tragen Sie Ihre Ergebnisse ein in Datei **xmltech-01b.txt**
- Hinweis zu beiden Abgabeteilen:
Die mit *) gekennzeichneten Aufgabenteile sind **freiwillig**



- Geben Sie folgende 2 Dateien ab:
 - **xmltech-01a.txt**
 - **xmltech-01b.txt**
- Abgaberegeln:
 - Gemäß der allgemeinen Abgaberegeln (beschrieben in eigener PDF-Datei).
- **Hinweise:**
 - Immer Name, Vorname, MatNr, etc. in der Datei angeben
 - Keine Teamlösungen - "Kopien" erhalten keine Punkte!
 - Verwenden Sie "cp", keinen Filemanager oder GUI-Tools!